

คู่มือการใช้บริการ E-Service

1. เลือกบริการ E-Service ที่ต้องการ (หัวข้อ E-Service จะอยู่หัวข้อสุดท้ายของแถบเครื่องมือด้านซ้าย)

The screenshot displays the E-Service website interface. On the left, there is a vertical navigation menu with a red box highlighting the 'E-Service' section. Below the menu is a '1567' logo and a 'เว็บไซต์เครือข่าย อปท.' (Network Website of Local Government Organizations) banner. The main content area is divided into three columns. The top row contains search results for 'ประกาศสภาเทศบาลตำบลลอมก๋อย สมัยสามัญ สมัยแรก ประจำปี 2566' and 'ป.ป.ช. วางมาตรการป้องกันการละเว้นการปฏิบัติหน้าที่ในการบังคับใช้กฎหมายเกี่ยวกับปี'. The middle row features a yellow 'ประกาศจากระบบ e-GP' (e-GP System Announcement) section with four search results, and a green 'กระดานสนทนา' (Discussion Board) section with three search results. Each search result includes a magnifying glass icon, a search count, and a 'ดูทั้งหมด' (View All) button. The bottom row contains a 'ดูทั้งหมด' button for the e-GP section and another for the Discussion Board.

รับเรื่องราวร้องเรียน

- ศูนย์จัดการเรื่องร้องเรียน
- ศูนย์ช่วยเหลือประชาชน
- ร้องเรียนทุจริต
- ร้องเรียนร้องทุกข์
- ช่องทางรับฟังความคิดเห็น
- กระดานสนทนา

คำถามที่พบบ่อย

E-Service

- แบบลงทะเบียนผู้สูงอายุ
- แบบลงทะเบียนผู้พิการ
- แบบลงทะเบียนเด็กแรกเกิด
- ดาวน์โหลดแบบฟอร์มต่างๆ

1567 ศูนย์ดำรงธรรม
รับเรื่องร้องเรียนร้องทุกข์
ตลอด 24 ชั่วโมง

เว็บไซต์เครือข่าย อปท.

ประกาศสภาเทศบาลตำบลลอมก๋อย สมัยสามัญ สมัยแรก ประจำปี 2566 [13 มี.ค. 2566] อ่าน 167

ดูทั้งหมด

ป.ป.ช. วางมาตรการป้องกันการละเว้นการปฏิบัติหน้าที่ในการบังคับใช้กฎหมายเกี่ยวกับปี [19 มี.ค. 2562] อ่าน 423

ดูทั้งหมด

ประกาศจากระบบ e-GP

- **ซื้อจัดซื้อสายสะพาน ตามโครงการจัดงานส่งเสริมการท่องเที่ยว ?อากาศดี...ที่มก๋อย? [8 ม.ค. 2567]**
- **ซื้อจัดซื้อมงกุฏ ตามโครงการจัดงานส่งเสริมการท่องเที่ยว อากาศดี...ที่มก๋อย ครั้งที่ 8 [8 ม.ค. 2567]**
- **ซื้อจัดซื้อถ้วยรางวัล ตามโครงการจัดงานส่งเสริมการท่องเที่ยว ?อากาศดี...ที่มก๋อย [8 ม.ค. 2567]**
- **ซื้อวัสดุสำนักงาน(กระดาษ) โดยวิธีเฉพาะเจาะจง [12 ธ.ค. 2566]**


ดูทั้งหมด

กระดานสนทนา

- **หาบ้านเช่า หรือห้องเช่า ในมก๋อย (23 มี.ย. 2566)** อ่าน 131 ตอบ 0
- **ไฟฟ้าส่องสว่างเสีย (19 ส.ค. 2564)** อ่าน 635 ตอบ 1
- **ในการทำงานชาวเทศบาลตำบลลอมก๋อยอยากได้อะไรบ้าง อะไรที่ขาดตกบกพร่องไปบ้าง ครับ (13 พ.ย. 2561)** อ่าน 1846 ตอบ 0


ดูทั้งหมด

2. เมื่อกดเข้าใช้บริการ E-Service จะเข้ามายังหน้าแรกของการกรอกแบบขอใช้สิทธิ จากนั้นกด “ถัดไป”



แบบยืนยันสิทธิการขอรับเงินเบี้ยยังชีพผู้สูงอายุ

เทศบาลตำบลลอมก๋อย อำเภอลอมก๋อย จังหวัดเชียงใหม่

สลับบัญชี 

ระบบจะบันทึกชื่อและรูปภาพที่เชื่อมโยงกับบัญชี Google เมื่อคุณอัปโหลดไฟล์และส่งแบบฟอร์มนี้

ถัดไป ล้างแบบฟอร์ม


ห้ามสงรหัสผ่านใน Google ฟอร์ม

เนื้อหาที่นี่ได้ถูกสร้างขึ้นหรือรับรองโดย Google [รายงานการละเมิด](#) - [ข้อกำหนดในการให้บริการ](#) - [นโยบายความเป็นส่วนตัว](#)

Google ฟอร์ม

3. กรอกข้อมูลตามแบบฟอร์ม (ชื่อที่มีเครื่องหมาย “ * ” หมายถึงมีความจำเป็นต้องตอบข้อนั้น)

แบบยืนยันสิทธิการขอรับเงินเบี้ยยังชีพผู้สูงอายุ

ferteero@gmail.com สลับบัญชี 

ระบบจะบันทึกชื่อและรูปภาพที่เชื่อมโยงกับบัญชี Google เมื่อคุณอัปโหลดไฟล์และส่งแบบฟอร์มนี้

* ระบุว่าเป็นศาลาที่จำเป็น

ข้อมูลผู้สูงอายุ

ชื่อ - สกุล *

มีคำนำหน้า นาย นาง นางสาว


คำตอบของคุณ _____

หมายเลขบัตรประจำตัวประชาชน *

คำตอบของคุณ _____

วัน เดือน ปี เกิด *

วันที่

วว/ดด/ปปปป 

ที่อยู่ *

บ้านเลขที่ และ หมู่ที่ เช่น บ้านเลขที่ 777 หมู่ที่ 1 เป็นต้น

คำตอบของคุณ _____

4. การแนบไฟล์ สามารถทำได้โดย กดที่ “เพิ่มไฟล์”

สำเนาบัตรประจำตัวประชาชน *

[📎 เพิ่มไฟล์](#)

สำเนาทะเบียนบ้าน *

[📎 เพิ่มไฟล์](#)

สำเนาหน้าสมุดบัญชีธนาคารที่ประสงค์ให้เงินโอนเข้า *

[📎 เพิ่มไฟล์](#)

เบอร์โทรศัพท์ที่สามารถติดต่อได้ *

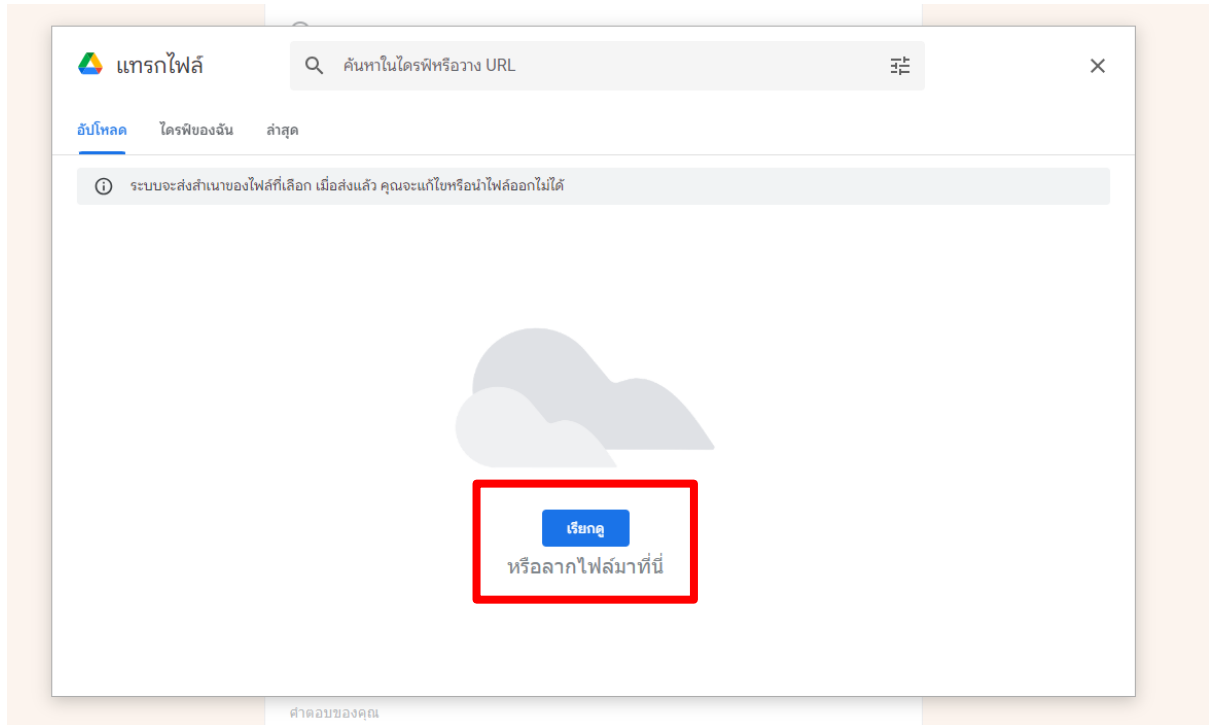
คำตอบของคุณ

[กลับ](#) [ส่ง](#)

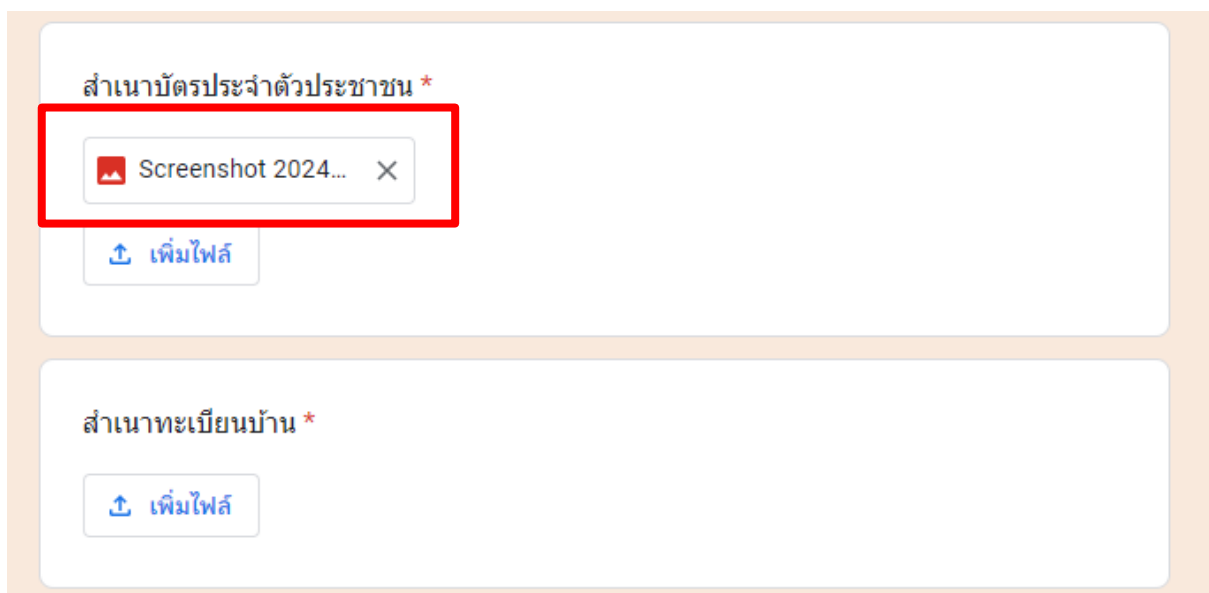
ล้างแบบฟอร์ม

5. จากนั้นจะมีหน้าต่างใหม่ ให้เลือกไฟล์ที่ต้องการแนบไฟล์

5.1 สามารถกด “เรียกดู” เพื่อค้นหาไฟล์ที่ต้องการแนบในอุปกรณ์ หรือ สามารถลากไฟล์มาวางที่หน้าต่าง

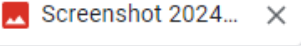


* ถ้าแนบไฟล์สำเร็จ จะมีชื่อไฟล์แสดงขึ้นมา



6. เมื่อกดรอกข้อมูลและแนบไฟล์แล้ว ให้กด “ส่ง” เป็นขั้นตอนสุดท้าย

สำเนาบัตรประจำตัวประชาชน *



[เพิ่มไฟล์](#)

สำเนาทะเบียนบ้าน *

[เพิ่มไฟล์](#)

สำเนาหน้าสมุดบัญชีธนาคารที่ประสงค์ให้เงินโอนเข้า *

[เพิ่มไฟล์](#)

เบอร์โทรศัพท์ที่สามารถติดต่อได้ *

คำตอบของคุณ

[กลับ](#) [ส่ง](#) [ล้างแบบฟอร์ม](#)

ห้ามส่งรหัสผ่านใน Google ฟอร์ม

เนื้อหาที่นี่ได้ถูกสร้างขึ้นหรือรับรองโดย Google [รายงานการละเมิด](#) - [ข้อกำหนดในการให้บริการ](#) - [นโยบายความเป็นส่วนตัว](#)

Google ฟอร์ม